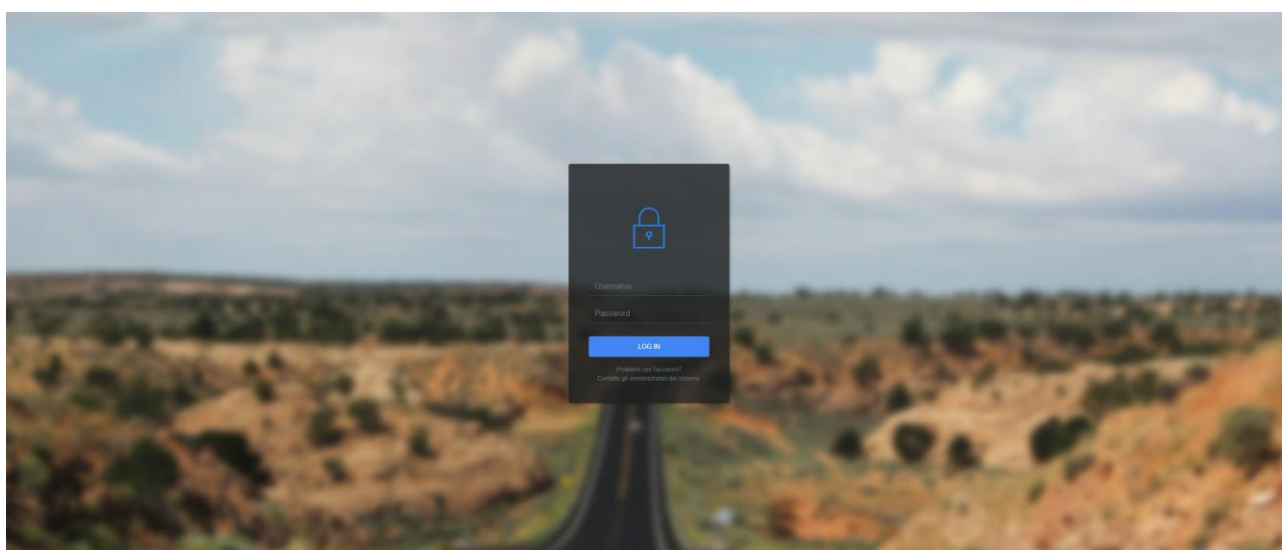


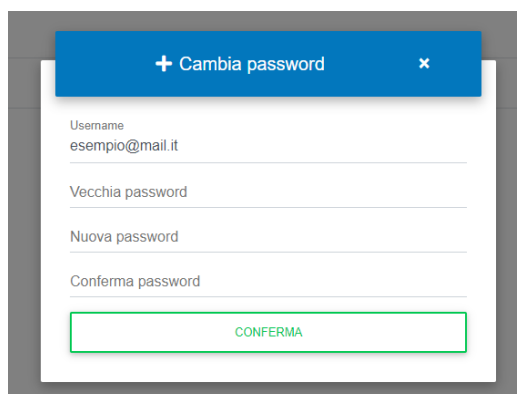
PER ALMA MATER STUDIORUM
UNIVERSITÀ DI BOLOGNA

MANUALE OPERATIVO “ALMABIKE”

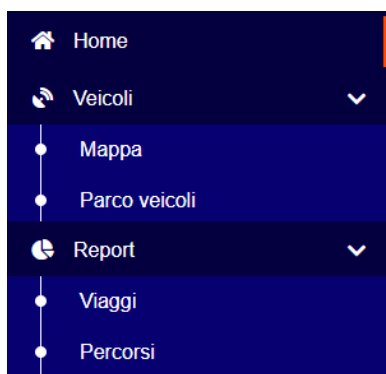
1. Collegarsi all'indirizzo web "<https://www.tracko.it>".



2. Effettuare l'accesso alla piattaforma, utilizzando le seguenti credenziali:
 - Username → la propria mail
 - Password → password ricevuta via mail, valida solo per il primo utilizzo
3. Al primo accesso sarà necessario aggiornare la password con una personale da conservare



4. Nel menu laterale sono presenti le seguenti pagine:



Veicoli > Mappa: contiene la posizione della bicicletta su mappa, con possibilità di accedere al dettaglio della stessa

Veicoli > Parco veicoli: riepilogo sintetico delle informazioni della bicicletta, con possibilità di accedere al dettaglio della stessa

Report > Viaggi: Reportistica di dettaglio di ciascun viaggio effettuato (storico max 15gg)

Report > Percorsi: Visualizzazione degli spostamenti per ciascun giorno (storico max 15gg)

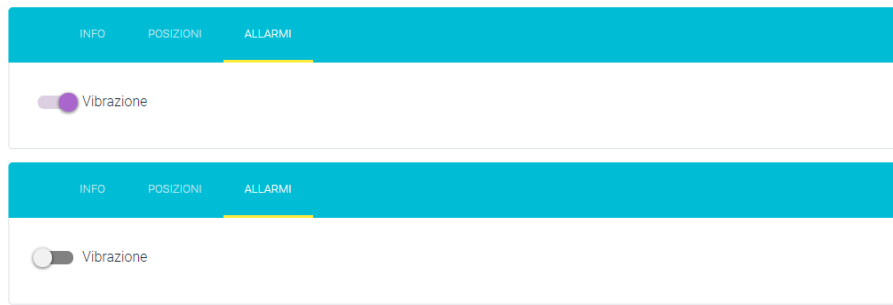
5. Pagina di dettaglio della bicicletta. In questa pagina è possibile visualizzare alcune informazioni di dettaglio della bicicletta e informazioni relative all'ultima posizione registrata

← Ultima posizione

Bicicletta 001

INFO	POSIZIONI	ALLARMI
Tipologia	Bicicletta	
Marca	Esempio	
Modello	Esempio	
Alimentazione	Muscolare	
Telaio	001	
Targa	n/a	

INFO	POSIZIONI	ALLARMI
FOLLOW <input type="checkbox"/>		
Aggiornamento server		26-11-2020 15:48:49
Aggiornamento device		20-06-2020 10:11:27
Latitudine		41.8825099
Longitudine		12.5394899
Altitudine		0
Velocità		0



Nel tab “ALLARMI” è possibile attivare o disattivare l’allarme “Vibrazione”:

- se l’allarme è attivo, verrà inviata una notifica via mail nel caso in cui la biciletta venisse mossa in qualunque modo
- se l’allarme non è attivo, non verrà inviata alcuna notifica (è importante disattivare l’allarme prima dell’utilizzo della bicicletta, per evitare di ricevere notifiche di allarme via mail – max 1 ogni 5 minuti)